

Hitachi szlifierki proste z regulacji obrotów
GP3V / GP5V

HITACHI
Inspire the Next

NOWO




Szlifierki proste GP3V oraz GP5V, to precyzyjne narzędzia do wszechstronnego wykorzystania. Kompaktowe wymiary oraz ergonomiczny kształt umożliwiają pewną i wygodną pracę w trudno dostępnych miejscach. Mocne silniki oraz elektroniczne sterowanie kontrolujące prędkość obrotów oraz start narzędzia, to kolejne zalety szlifierek prostych Hitachi.

GP3V

Szlifierki zostały wyposażone w specjalne koło nastawy. Za pomocą niego łatwo można dostosować odpowiednie obroty szlifierek do danej pracy. Sprawdź rodzaj pracy w tabeli poniżej i dostosuj odpowiednie obroty.



Nr	Rodzaj pracy	Obr./min
1.	szlifowanie precyzyjne, wykańczanie	7 000
2.	usuwanie zabrudzeń, farby	11 400
3.	usuwanie rdzy	15 800
4.	likwidacja ostrych krawędzi, nadlewki	20 200
5.	szlifowanie zgrubne na mniejszych obrotach	24 600
6.	szlifowanie zgrubne na dużych obrotach	29 000



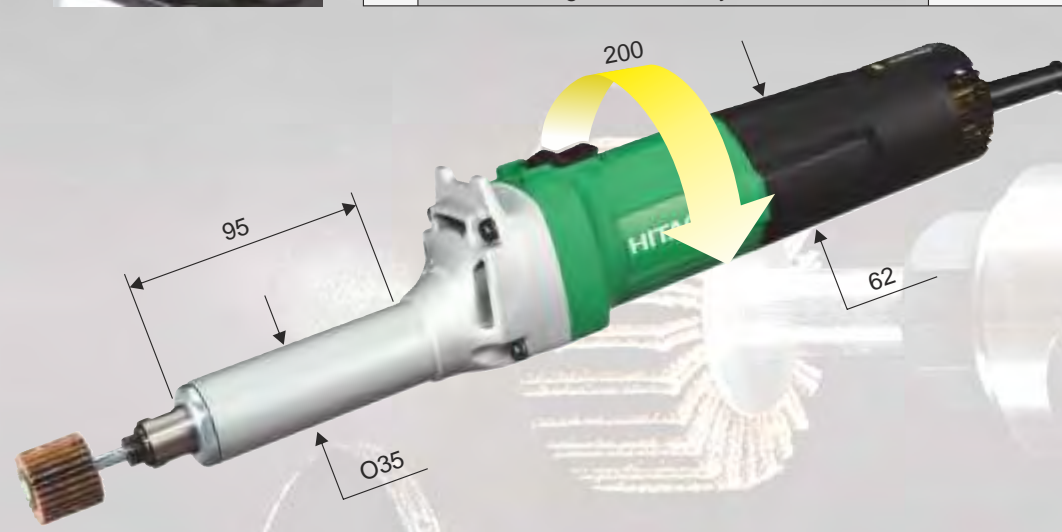
Specyfikacja:

Max. średnica kamienia szlifierskiego (mm)	25 (1")
Moc (W)	760
Regulacja obrotów w zakresie (obr/min)	7000 - 29000
Elektroniczne sterowanie: miękki start i stała prędkość	TAK
Włócznik w górnej części obudowy	TAK
Uchwyt boczny (rączka)	TAK
Obwód korpusu (mm)	200
Waga (kg)	1,8

GP5V



Nr	Rodzaj pracy	Obr./min
1.	szlifowanie precyzyjne, wykańczanie	2 000
2.	usuwanie zabrudzeń, farby	3 250
3.	usuwanie rdzy	4 500
4.	likwidacja ostrych krawędzi, nadlewki	5 800
5.	szlifowanie zgrubne na mniejszych obrotach	7 050
6.	szlifowanie zgrubne na dużych obrotach	8 300



Specyfikacja:

Max. średnica kamienia szlifierskiego (mm)	50 (2")
Moc (W)	760
Regulacja obrotów w zakresie (obr/min)	2000 - 8300
Elektroniczne sterowanie: miękki start i stała prędkość	TAK
Włócznik w górnej części obudowy	TAK
Uchwyt boczny (rączka)	TAK
Obwód korpusu (mm)	200
Waga (kg)	1,9

Szlifierka prosta GP2S2

GP2S2

SZLIFIERKA PROSTA









MAKSYMALNA REDNICA KAMIENIA SZLIFIERSKIEGO (mm)	25
MOC (W)	520
UCHWYT (mm)	6
PR DKO OBROTOWA BEZ OBCI ENIA (1/min)	29 000
WAGA (kg)	1,7
DEUGO CAŁKOWITA (mm)	359










| moc 520 W, rednica kamienia szlifierskiego 25 mm | doskonały system łyskowania | ergonomiczna obudowa ułatwiająca szlifowanie spawów od wewn trz | silnik nowej generacji odporny na przecięnia | wyposażenie standardowe: klucz |

Akcesoria

Tulejka zaciskowa	rednica	nr artykułu
	3 mm	932624
	6 mm	332812
	8 mm	985135
	1/8"	985136
	1/4"	932666Z
Klucz płaski	12 mm	936553
	17 mm	936638

ciernice trzpieniowe (WA60PV, O6 mm)				
	nr	rednica	długo	nr artykułu
	KA-1	32 mm	32 mm	939100
	KA-2	19 mm	28 mm	939101
	KA-3	17 mm	32 mm	939102
	KA-4	25 mm	25 mm	939103
	KA-5	16 mm	32 mm	939104
	KA-6	32 mm	10 mm	939105

	KA-7	25 mm	16 mm	939106
	KA-8	16 mm	16 mm	939107
	KA-9	25 mm	13 mm	939108
	KA-10	32 mm	10 mm	939109
	KA-11	16 mm	19 mm	949023
	KA-12	16 mm	13 mm	949021
	KA-13	13 mm	19 mm	949022

NASZ PARTNER HANDLOWY

HITACHI POWER TOOLS POLSKA SP. Z O.O.
UL. GIERDZIEJEWSKIEGO 1,
02-495 WARSZAWA
TELEFON: 22 863 33 78, 22 863 33 79,
FAX: 22 863 33 82

www.hitachi-narzedzia.pl